ガス・石油機器
出荷実績見込みと出荷予測
2024

2024 年 2 月発表

目次　　ページ

1.	ガス・石油機器　出荷実績見込みと出荷予測（概要）	1
2.	ガス・石油機器　出荷実績見込みと出荷予測（データ）	4
3.	品目の定義	7

Japan Industrial Association of Gas and Kerosene Appliances
JGKA 一般社団法人 日本ガス石油機器工業会

１．ガス・石油機器　出荷実績見込みと出荷予測（概要）

2023 年度は、これまで猛威を振るっていた新型ウイルス感染症の法的位置付けが 2 類から 5 類へ移行され、日常生活における行動制限についても緩和されることとなった。経済活動においては、行動制限緩和に伴う個人消費の伸びが期待されたが、旅行や外食の外出型消費の一部については改善が見られた一方で、物価高による消費抑制やテレワーク推進に伴う就労スタイルの変化等の影響もあり、全体的には低調に推移している。

ガス・石油機器の出荷に係わるところでは、納期遅延を解消するため出荷を増やし対応を図ったが、流通在庫量の増加に伴って出荷が足踏み状態であった。2023 年度の出荷金額は、ガス・石油機器合計で 3,951 億円（前年比 90.8%）、ガス機器全体 3,139 億円（前年比 90.4%）、石油機器全体 813 億円（前年比 92.2%）と見込まれる。

2024 年度は、賃金上昇や定額減税による個人消費等の増加によって、景気においても緩やかに回復基調となると見込まれ、ガス・石油機器の出荷に係わるところにおいても流通在庫量の過多が徐々に解消され、出荷は増加すると予測する。

2024 年度の出荷金額は、ガス・石油機器合計で 4,070 億円（前年比 103%）、ガス機器全体 3,235 億円（前年比 103%）、石油機器全体 835 億円（前年比 103%）と予測する。一方で新型ウイルス感染症の影響を受けていない 2019 年度との比較では、ガス石油機器合計で 117%、ガス機器全体で 121%、石油機器全体で 106%と、いずれも増加を見込んでいる。

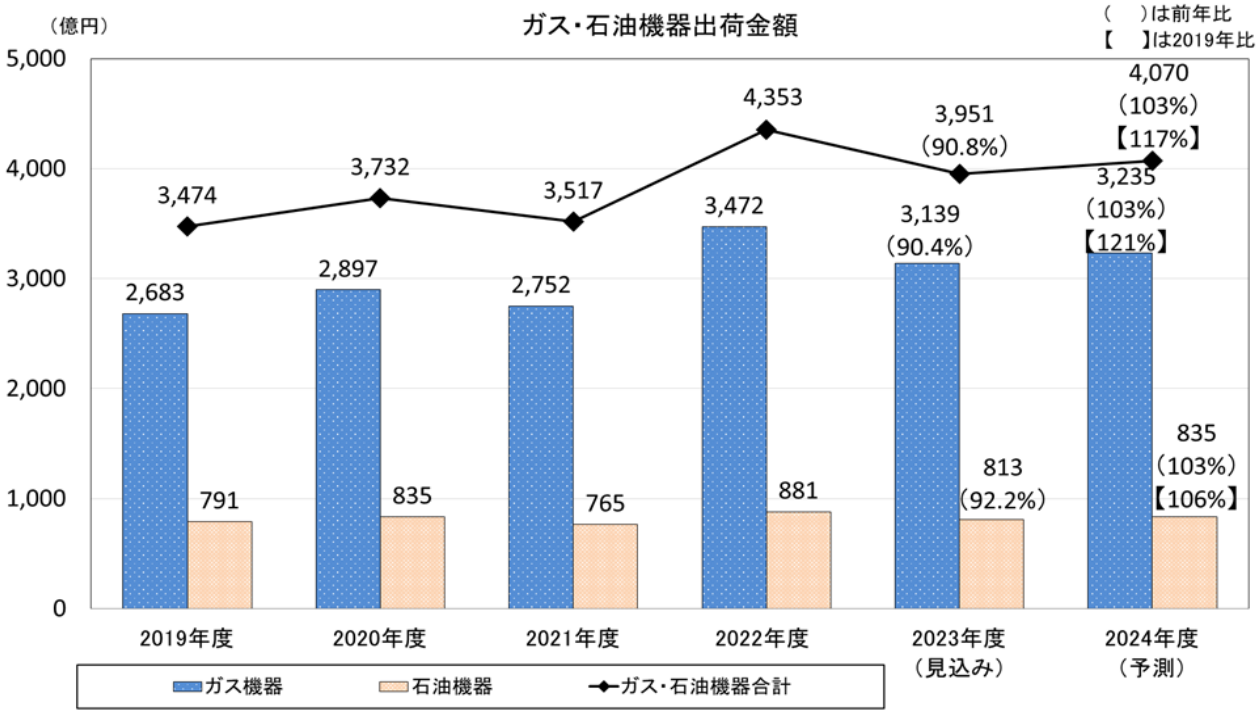

・各数値は端数を四捨五入しているため、内訳と合計が一致しないことがある。

・年度は、4 月から 3 月までを示す。（例えば、2022 年度とは、2022 年 4 月から 2023 年 3 月までをいう。）

１．１　ガス機器

2023 年度の出荷金額は、調理機器(カセットこんろを除く)970 億円(前年比 101.6%)、温水機器 1,860 億円(前年比 84.4%)、暖房機器 70 億円(前年比 91.4%)、カセットこんろ 61 億円(前年比 101.6%)、その他 178 億円(前年比 100.0%)、ガス機器合計で 3,139 億円(前年比 90.4%)と見込まれる。

温水機器は2021 年に発生した納期遅延を解消するために出荷を増やし対応したが、流通在庫量の増加に伴い、出荷が足踏みし前年を下回ると見込まれる。

2024 年度の出荷金額は、調理機器(カセットこんろを除く)981 億円(前年比 101%)、温水機器 1,939 億円(前年比 104%)、暖房機器 72 億円(前年比 104%)、カセットこんろ 65 億円(前年比 106%)、その他 178 億円(前年比 100%)、ガス機器合計で 3,235 億円(前年比 103%)と前年を上回ると予測する。

新型ウイルス感染症の影響を受けていない 2019 年度比では、調理機器 108%、温水機器 118%、暖房機器 101%、カセットこんろ 108%と増加を見込んでいる。

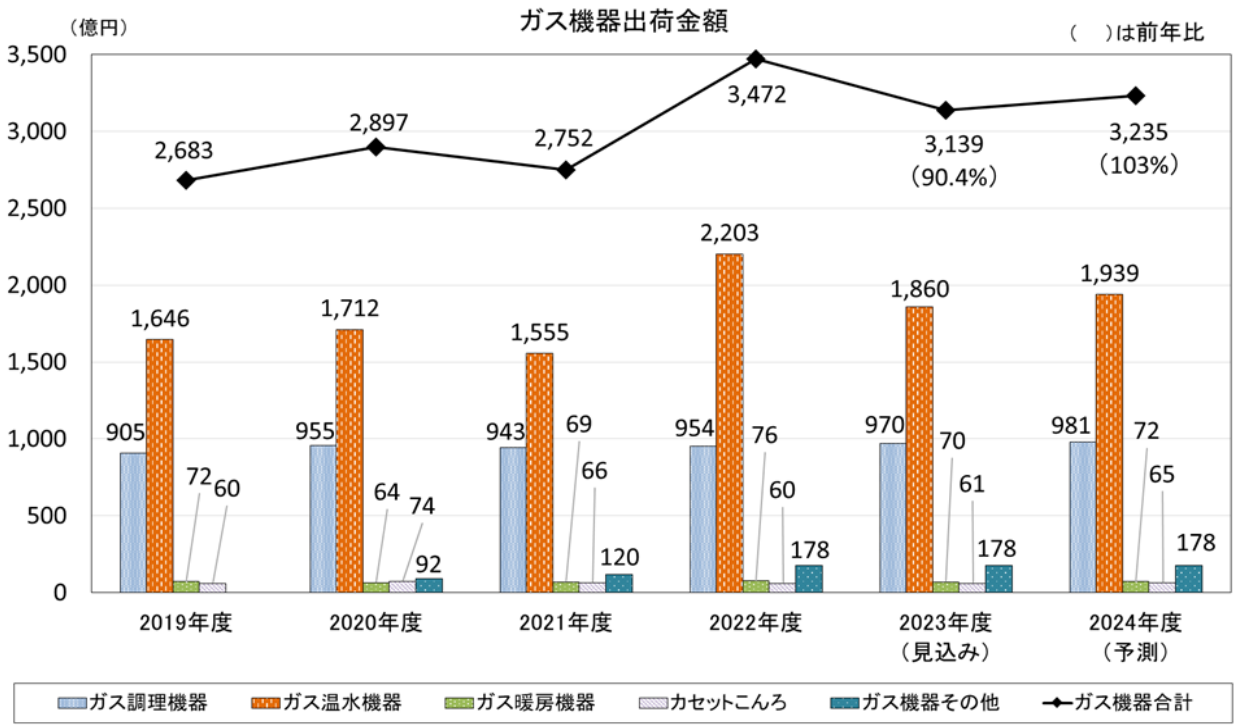

・各数値は端数を四捨五入しているため、内訳と合計が一致しないことがある。

・年度は、4 月から 3 月までを示す。(例えば、2023 年度とは、2023 年 4 月から 2024 年 3 月までをいう。)

１．２　石油機器

2023 年度の出荷金額は、暖房機器 504 億円(前年比 97.3%)、温水機器 309 億円(前年比 85.1%)、石油機器合計で 813 億円(前年比 92.2%)と見込まれる。

暖房機器では、販売シーズン当初からの暖冬傾向、気温の低下も全体的に弱かったこともあり前年を下回ると見込まれる。温水機器では、ガス機器同様に納期遅延を解消するべく出荷を増やし対応したが、流通在庫量の増加に伴い、出荷が足踏みし前年を下回ると見込まれる。

2024 年度の出荷金額は、暖房機器 525 億円(前年比 104%)、温水機器 310 億円(前年比 100%)、石油機器合計で 835 億円(前年比 103%)と前年を上回ると予測する。

新型ウイルス感染症の影響を受けていない 2019 年度比では、暖房機器は 115%と増加を見込んでいるものの、温水機器は 93%と減少を見込んでいる。

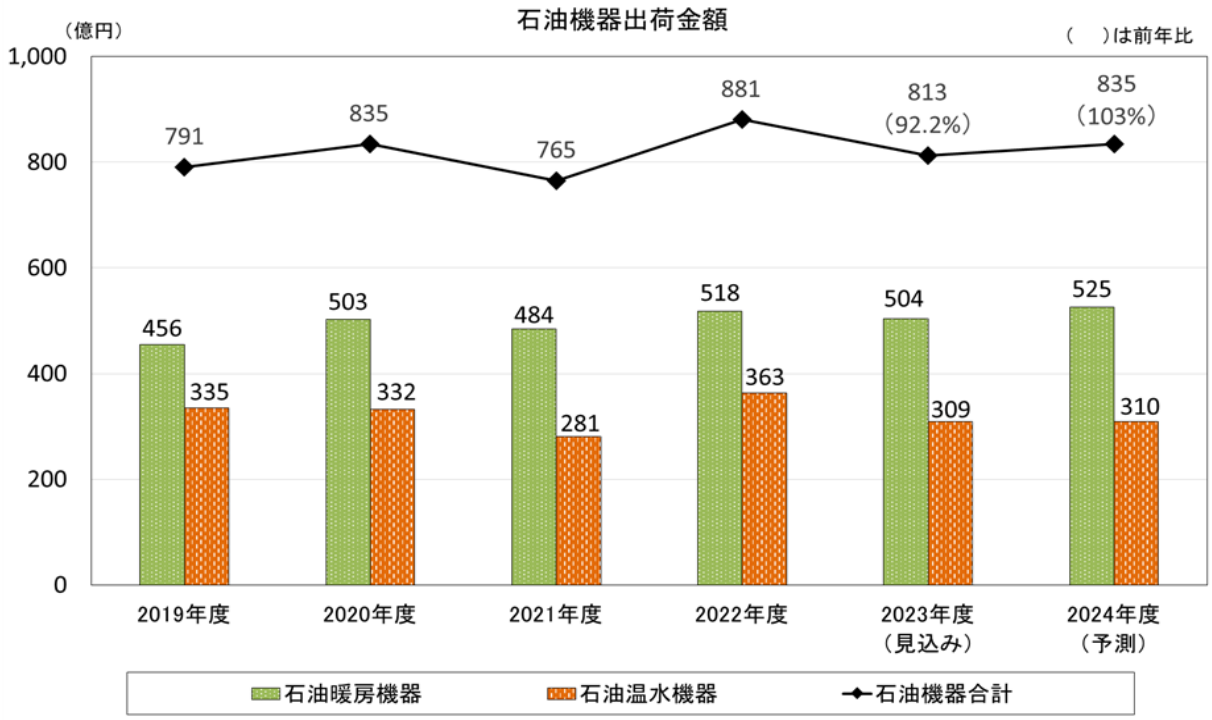

・各数値は端数を四捨五入しているため、内訳と合計が一致しないことがある。

・年度は、4 月から 3 月までを示す。(例えば、2023 年度とは、2023 年 4 月から 2024 年 3 月までをいう。)

２．ガス・石油機器　出荷実績見込みと出荷予測（データ）

２．１　ガス機器

台数：千台、金額：百万円、（　）は前年比：%

品目			年度(4月～3月)	国内出荷実績 2019 (R1)		2020 (R2)		2021 (R3)		2022 (R4)		出荷実績見込み 2023 (R5)		出荷予測 2024 (R6)	
ガスこんろ	単体型	あんしん安全（2口以上）	LPG	859	(94.9)	881	(102.6)	774	(87.9)	739	(95.4)	659	(89.3)	626	(95)
			TG	589	(96.7)	594	(100.8)	531	(89.4)	501	(94.4)	449	(89.7)	429	(95)
			台数	1,448	(95.6)	1,475	(101.9)	1,305	(88.5)	1,240	(95.0)	1,109	(89.4)	1,055	(95)
			金額	24,643	(88.7)	28,315	(114.9)	25,474	(90.0)	25,206	(98.9)	24,842	(98.6)	24,385	(98)
		その他（1口含む）	LPG	86	(95.8)	80	(93.8)	73	(90.7)	70	(96.3)	71	(100.9)	69	(98)
			TG	69	(95.3)	65	(94.3)	57	(86.6)	55	(97.8)	56	(100.4)	54	(97)
			台数	155	(95.6)	146	(94.0)	130	(88.9)	126	(97.0)	127	(100.7)	123	(97)
			金額	620	(99.0)	590	(95.2)	587	(99.5)	647	(110.1)	692	(107.0)	697	(101)
		小計	LPG	944	(95.0)	961	(101.8)	847	(88.1)	809	(95.5)	730	(90.3)	695	(95)
			TG	658	(96.6)	659	(100.1)	587	(89.1)	557	(94.7)	505	(90.8)	482	(96)
			台数	1,603	(95.6)	1,621	(101.1)	1,434	(88.5)	1,365	(95.2)	1,235	(90.5)	1,177	(95)
			金額	25,264	(88.9)	28,905	(114.4)	26,062	(90.2)	25,853	(99.2)	25,534	(98.8)	25,082	(98)
	ビルトイン型	あんしん安全（2口以上）	LPG	465	(101.3)	444	(95.4)	431	(97.0)	424	(98.4)	407	(95.9)	408	(100)
			TG	917	(101.3)	888	(96.8)	893	(100.6)	887	(99.3)	854	(96.3)	855	(100)
			台数	1,382	(101.3)	1,332	(96.4)	1,324	(99.4)	1,311	(99.0)	1,260	(96.2)	1,263	(100)
			金額	58,895	(95.6)	62,447	(106.0)	64,173	(102.8)	65,683	(102.4)	67,681	(103.0)	69,313	(102)
		その他（1口含む）	LPG	11	(87.9)	13	(115.7)	14	(104.2)	12	(84.9)	12	(98.5)	12	(100)
			TG	19	(101.5)	22	(116.5)	20	(93.5)	19	(91.7)	18	(97.3)	19	(103)
			台数	30	(95.9)	35	(116.2)	34	(97.6)	31	(89.0)	30	(97.7)	30	(102)
			金額	627	(94.0)	826	(131.7)	879	(106.3)	828	(94.3)	883	(106.6)	939	(106)
		小計	LPG	477	(101.0)	457	(95.9)	445	(97.2)	436	(98.0)	418	(96.0)	420	(100)
			TG	935	(101.3)	910	(97.2)	914	(100.5)	905	(99.1)	872	(96.3)	873	(100)
			台数	1,412	(101.2)	1,367	(96.8)	1,358	(99.4)	1,341	(98.7)	1,290	(96.2)	1,293	(100)
			金額	59,522	(95.6)	63,273	(106.3)	65,052	(102.8)	66,511	(102.2)	68,564	(103.1)	70,252	(103)
	ガスこんろ合計		LPG	1,421	(96.9)	1,419	(99.8)	1,292	(91.0)	1,244	(96.4)	1,148	(92.3)	1,115	(97)
			TG	1,594	(99.3)	1,569	(98.4)	1,501	(95.7)	1,462	(97.4)	1,377	(94.2)	1,356	(98)
			台数	3,015	(98.2)	2,987	(99.1)	2,793	(93.5)	2,707	(96.9)	2,526	(93.3)	2,470	(98)
			金額	84,786	(93.5)	92,179	(108.7)	91,114	(98.8)	92,364	(101.4)	94,098	(101.9)	95,334	(101)
ガスオーブン（旧複合形調理機器）			LPG	11	(99.1)	11	(99.3)	10	(95.9)	9	(90.1)	8	(84.2)	7	(89)
			TG	23	(95.4)	22	(97.1)	21	(94.7)	20	(93.9)	17	(84.2)	15	(93)
			台数	34	(96.6)	33	(97.8)	32	(95.1)	29	(92.6)	25	(84.2)	23	(92)
			金額	3,238	(101.8)	3,354	(103.6)	3,167	(94.4)	3,072	(97.0)	2,866	(93.3)	2,720	(95)
ガス炊飯器			LPG	73	(92.6)	—	—	—	—	—	—	—	—	—	—
			TG	46	(94.9)	—	2020年度より「ガス機器その他」に統合							—	—
			台数	119	(93.5)	—								—	—
			金額	2,520	(99.8)	—	—	—	—	—	—	—	—	—	—
ガス瞬間湯沸器	元止式		LPG	162	(93.8)	174	(107.2)	157	(90.2)	152	(96.8)	138	(91.1)	131	(95)
			TG	142	(97.0)	148	(104.5)	145	(97.7)	138	(95.4)	128	(92.3)	121	(95)
			台数	304	(95.3)	322	(105.9)	302	(93.7)	290	(96.2)	266	(91.7)	252	(95)
			金額	4,622	(90.1)	5,198	(112.5)	5,015	(96.5)	5,439	(108.5)	5,681	(104.4)	5,621	(99)
	先止式	家庭用	LPG	461	(95.1)	485	(105.4)	440	(90.8)	508	(115.3)	386	(76.0)	398	(103)
			TG	466	(99.0)	469	(100.5)	438	(93.4)	571	(130.5)	400	(70.1)	405	(101)
			台数	927	(97.0)	954	(102.8)	878	(92.0)	1,079	(122.9)	786	(72.9)	804	(102)
			金額	24,667	(93.0)	27,976	(113.3)	26,814	(95.8)	35,342	(131.8)	29,792	(84.3)	31,464	(106)
		業務用	LPG	26	(98.9)	25	(95.0)	21	(84.6)	27	(131.6)	26	(94.0)	25	(97)
			TG	45	(100.9)	37	(80.8)	30	(83.3)	38	(125.7)	37	(96.6)	36	(96)
			台数	71	(100.1)	61	(86.0)	51	(83.8)	66	(128.1)	63	(95.5)	61	(96)
			金額	7,990	(100.3)	6,934	(86.8)	5,720	(82.5)	7,820	(136.7)	8,246	(105.5)	7,971	(97)
	先止式合計		LPG	487	(95.3)	510	(104.6)	461	(90.5)	535	(116.1)	412	(76.9)	423	(103)
			TG	511	(99.2)	505	(98.8)	468	(92.6)	609	(130.2)	437	(71.8)	441	(101)
			台数	998	(97.2)	1,015	(101.6)	929	(91.5)	1,145	(123.2)	849	(74.2)	864	(102)
			金額	32,657	(94.7)	34,910	(106.8)	32,534	(93.2)	43,161	(132.7)	38,038	(88.1)	39,435	(104)
	ガス瞬間湯沸器合計		LPG	649	(94.9)	684	(105.3)	618	(90.4)	687	(111.2)	550	(80.1)	554	(101)
			TG	653	(98.7)	653	(100.0)	613	(93.8)	747	(122.0)	565	(75.6)	562	(100)
			台数	1,302	(96.8)	1,337	(102.6)	1,231	(92.1)	1,435	(116.5)	1,115	(77.7)	1,116	(100)
			金額	37,279	(94.1)	40,108	(107.5)	37,549	(93.6)	48,600	(129.4)	43,718	(90.0)	45,056	(103)
ガス貯蔵湯沸器・ガス貯湯湯沸器			LPG	0	(74.1)	—	—	—	—	—	—	—	—	—	—
			TG	0	(78.0)	—	2020年度より「ガス機器その他」に統合							—	—
			台数	1	(76.2)	—								—	—
			金額	119	(89.5)	—	—	—	—	—	—	—	—	—	—

台数：千台、ボンベ本数：百万本、金額：百万円、（ ）は前年比：%

品目			年度(4月～3月)	国内出荷実績								出荷実績見込み		出荷予測	
				2019 (R1)		2020 (R2)		2021 (R3)		2022 (R4)		2023 (R5)		2024 (R6)	
ガス温水給湯暖房機	暖房専用		LPG	9	(88.9)	9	(102.6)	7	(75.0)	10	(146.7)	8	(80.8)	8	(106)
			TG	20	(96.7)	21	(103.4)	16	(73.8)	23	(149.2)	18	(76.3)	19	(109)
			台数	29	(94.2)	30	(103.1)	22	(74.2)	33	(148.4)	26	(77.3)	28	(109)
			金額	1,714	(93.9)	1,776	(103.6)	1,378	(77.6)	2,092	(151.8)	1,912	(91.4)	2,104	(110)
	給湯・暖房兼用		LPG	30	(98.8)	29	(97.3)	24	(80.5)	33	(130.0)	28	(84.8)	28	(100)
			TG	332	(100.3)	331	(99.6)	260	(78.5)	399	(153.4)	332	(83.3)	333	(101)
			台数	362	(100.2)	360	(99.4)	283	(78.6)	432	(152.4)	360	(83.4)	362	(101)
			金額	34,537	(98.6)	34,234	(99.1)	26,909	(78.6)	42,841	(159.2)	38,390	(89.6)	39,262	(102)
	ガス温水給湯暖房機合計		LPG	39	(96.4)	38	(98.5)	30	(79.2)	43	(142.6)	36	(83.6)	37	(102)
			TG	353	(100.1)	352	(99.8)	275	(78.2)	422	(153.2)	350	(82.9)	353	(101)
			台数	391	(99.7)	390	(99.7)	306	(78.3)	465	(152.1)	386	(83.0)	389	(101)
			金額	36,251	(98.3)	36,011	(99.3)	28,287	(78.6)	44,934	(158.8)	40,303	(89.7)	41,366	(103)
ガス補助熱源機			LPG	12	(96.9)	12	(92.7)	11	(93.7)	12	(112.7)	14	(113.2)	14	(99)
			TG	36	(87.2)	32	(89.7)	29	(90.1)	41	(140.1)	37	(90.4)	39	(105)
			台数	49	(89.7)	44	(90.5)	40	(91.1)	53	(132.7)	51	(95.6)	53	(104)
			金額	5,900	(90.0)	5,232	(88.7)	4,792	(91.6)	6,521	(136.1)	6,014	(92.2)	6,276	(104)
ガスふろがま	自然循環	半密閉式	LPG	2	(95.8)	2	(100.0)	2	(77.4)	2	(85.9)	1	(87.5)	1	(93)
			TG	2	(90.9)	2	(105.0)	2	(85.3)	2	(84.2)	2	(99.5)	1	(93)
			台数	4	(91.5)	4	(102.3)	4	(81.2)	3	(85.0)	3	(93.5)	3	(93)
			金額	229	(91.2)	238	(104.0)	205	(86.3)	205	(99.7)	209	(102.2)	204	(97)
		密閉式	LPG	17	(94.4)	18	(103.6)	15	(85.5)	13	(85.6)	12	(93.0)	12	(97)
			TG	46	(97.7)	45	(98.1)	42	(91.9)	40	(95.9)	40	(98.8)	39	(97)
			台数	63	(96.8)	63	(99.7)	57	(90.1)	53	(94.1)	52	(97.3)	51	(97)
			金額	3,959	(94.1)	3,972	(100.3)	3,568	(89.8)	3,625	(101.6)	3,682	(101.6)	3,701	(101)
		屋外式	LPG	14	(97.9)	16	(112.9)	13	(81.6)	11	(83.7)	10	(95.4)	10	(97)
			TG	10	(93.6)	11	(105.8)	9	(86.7)	8	(83.2)	7	(93.1)	7	(98)
			台数	24	(96.0)	27	(109.9)	22	(83.7)	19	(83.0)	18	(94.4)	17	(98)
			金額	847	(99.1)	948	(111.9)	845	(89.2)	801	(94.7)	832	(104.0)	832	(100)
	強制循環		LPG	458	(96.9)	460	(100.4)	406	(88.4)	559	(137.5)	401	(71.8)	416	(104)
			TG	797	(102.2)	789	(99.0)	716	(90.7)	977	(136.4)	694	(71.1)	721	(104)
			台数	1,255	(100.2)	1,249	(99.5)	1,123	(89.9)	1,536	(136.8)	1,095	(71.3)	1,137	(104)
			金額	77,821	(97.0)	82,510	(106.0)	78,817	(95.5)	112,594	(142.9)	88,708	(78.8)	94,096	(106)
	高温水供給		LPG	4	(93.6)	4	(97.7)	3	(74.7)	5	(153.1)	5	(104.1)	5	(90)
			TG	38	(96.2)	38	(98.7)	26	(67.6)	51	(198.8)	37	(73.3)	35	(93)
			台数	43	(96.0)	42	(98.6)	29	(68.4)	56	(193.1)	42	(76.2)	39	(93)
			金額	2,158	(97.2)	2,200	(101.9)	1,472	(66.9)	3,041	(206.6)	2,549	(83.8)	2,377	(93)
	ガスふろがま合計		LPG	495	(96.8)	500	(100.8)	439	(87.9)	590	(134.2)	430	(73.0)	444	(103)
			TG	894	(101.5)	886	(99.0)	795	(89.7)	1,077	(135.5)	780	(72.4)	803	(103)
			台数	1,390	(99.8)	1,385	(99.6)	1,234	(89.1)	1,667	(135.0)	1,210	(72.6)	1,247	(103)
			金額	85,013	(96.9)	89,868	(105.6)	84,907	(94.5)	120,265	(141.6)	95,981	(79.8)	101,210	(105)
潜熱回収型ガス給湯器	ガス瞬間湯沸器（先止式）【内数】		LPG	48	(97.8)	46	(96.9)	39	(84.1)	47	(120.2)	40	(85.4)	41	(102)
			TG	56	(99.8)	48	(84.9)	45	(94.0)	50	(112.2)	48	(94.1)	49	(104)
			台数	104	(98.9)	94	(90.4)	84	(89.1)	97	(115.9)	88	(89.9)	90	(103)
			金額	7,466	(99.8)	6,624	(88.7)	5,772	(87.1)	7,379	(127.8)	7,520	(101.9)	7,977	(106)
	ガス温水給湯暖房機【内数】		LPG	24	(97.2)	23	(94.6)	19	(81.9)	27	(144.4)	20	(75.8)	22	(107)
			TG	239	(101.4)	235	(98.4)	193	(82.3)	291	(150.8)	218	(74.7)	233	(107)
			台数	263	(101.0)	258	(98.1)	212	(82.2)	318	(150.2)	238	(74.8)	254	(107)
			金額	24,905	(98.7)	24,349	(97.8)	20,010	(82.2)	31,490	(157.4)	25,932	(82.4)	28,074	(108)
	ガスふろがま【内数】		LPG	252	(98.6)	241	(95.7)	215	(89.2)	306	(142.4)	215	(70.3)	221	(103)
			TG	422	(102.5)	410	(97.0)	393	(96.0)	525	(133.5)	379	(72.2)	396	(104)
			台数	674	(101.0)	650	(96.5)	608	(93.5)	831	(136.6)	594	(71.5)	617	(104)
			金額	45,545	(95.7)	47,676	(104.7)	47,107	(98.8)	66,415	(141.0)	51,786	(78.0)	54,513	(105)
	合計【内数】		LPG	324	(98.4)	310	(95.8)	273	(87.9)	380	(139.3)	276	(72.6)	284	(103)
			TG	717	(101.9)	692	(96.5)	631	(91.2)	867	(137.3)	644	(74.3)	678	(105)
			台数	1,041	(100.8)	1,002	(94.8)	904	(90.2)	1,247	(137.9)	920	(73.8)	962	(105)
			金額	77,916	(97.0)	78,649	(100.9)	72,890	(92.7)	105,284	(144.4)	85,239	(81.0)	90,565	(106)
ガス暖房機器			LPG	89	(93.4)	80	(89.2)	87	(108.8)	86	(99.1)	76	(88.1)	74	(98)
			TG	240	(90.4)	202	(84.4)	216	(106.6)	226	(104.9)	188	(83.3)	185	(98)
			台数	329	(91.2)	282	(85.7)	302	(107.2)	312	(103.2)	264	(84.7)	259	(98)
			金額	7,201	(91.5)	6,446	(89.5)	6,899	(107.0)	7,612	(110.3)	6,957	(91.4)	7,235	(104)
カセットこんろ			台数	2,931	(95.7)	3,500	(119.4)	3,035	(86.7)	2,717	(89.5)	2,356	(86.7)	2,518	(107)
			金額	6,008	(96.2)	7,357	(122.5)	6,558	(89.1)	6,035	(92.0)	6,133	(101.6)	6,474	(106)
カセットボンベ			本数	140	(101.7)	141	(101.3)	139	(98.5)	147	(105.7)	140	(94.9)	144	(103)
ガス機器その他			金額	—	—	9,166	—	11,951	(130.4)	17,804	(149.0)	17,804	(100.0)	17,804	(100)
ガス機器国内出荷金額合計				268,316	(95.4)	289,720	(108.0)	275,224	(95.0)	347,207	(126.2)	313,874	(90.4)	323,474	(103)

【ガス機器の台数値・金額値について】

(1) 数値は2022年度までは国内出荷実績、2023年度は出荷実績見込み（台数はLPG、TGの合計）。出典は工業会自主統計。

(2) 各数値は端数を四捨五入しているため，内訳と合計が一致しないことがある。前年比は，数値の丸め方により、本表の表示値による計算値と一致しないことがある。

(3) 2020年度よりガス炊飯器とガス貯蔵・貯湯湯沸器を統合、ガス衣類乾燥機を加えて「ガス機器その他」で集計を開始した。2023(R5)年度出荷実績見込みと2024(R6)年度出荷予測については、2022年度の実績値を引用している。

２．２　石油機器

台数：千台、金額：百万円、（ ）は前年比：%

品目 ＼ 年度(4月～3月)		国内出荷実績				出荷実績見込み	出荷予測
		2019 (R1)	2020 (R2)	2021 (R3)	2022 (R4)	2023 (R5)	2024 (R6)
石油ストーブ	台数	878 (83.7)	944 (107.5)	949 (100.6)	957 (100.8)	883 (92.2)	836 (95)
	金額	7,695 (86.3)	8,435 (109.6)	8,990 (106.6)	10,176 (113.2)	9,766 (96.0)	9,437 (97)
強制通気形石油ストーブ　石油ファンヒーター（家庭用）	台数	1,566 (81.7)	1,869 (119.4)	1,702 (91.1)	1,618 (95.1)	1,403 (86.7)	1,423 (102)
	金額	21,716 (82.0)	25,521 (117.5)	23,893 (93.6)	25,607 (107.2)	23,921 (93.4)	25,443 (106)
強制通気形石油ストーブ　石油ファンヒーター以外のもの（業務用など）	台数	38 (80.9)	42 (109.9)	42 (100.4)	40 (94.8)	35 (87.0)	35 (101)
	金額	1,585 (79.9)	1,731 (109.2)	1,728 (99.9)	1,754 (101.5)	1,642 (93.6)	1,733 (106)
強制通気形石油ストーブ　合　計	台数	1,605 (81.6)	1,912 (119.1)	1,745 (91.3)	1,659 (95.1)	1,438 (86.7)	1,459 (101)
	金額	23,301 (81.8)	27,251 (117.0)	25,621 (94.0)	27,361 (106.8)	25,563 (93.4)	27,176 (106)
半密閉式石油ストーブ	台数	25 (92.4)	24 (97.8)	22 (90.9)	20 (90.1)	18 (90.4)	18 (98)
	金額	1,204 (93.7)	1,192 (99.0)	1,092 (91.6)	1,094 (100.2)	1,064 (97.2)	1,113 (105)
密閉式石油ストーブ	台数	153 (93.0)	155 (101.0)	147 (94.8)	139 (94.8)	137 (98.7)	137 (100)
	金額	10,212 (92.9)	10,411 (102.0)	9,796 (94.1)	10,227 (104.4)	11,044 (108.0)	11,850 (107)
床暖房用石油ストーブ	台数	29 (94.7)	28 (95.2)	27 (96.9)	25 (92.5)	25 (100.0)	25 (100)
	金額	3,143 (95.7)	3,005 (95.6)	2,917 (97.1)	2,954 (101.3)	2,954 (100.0)	2,954 (100)
石油小形給湯機	台数	140 (95.2)	147 (105.3)	122 (83.0)	143 (117.4)	122 (85.3)	122 (100)
	金額	9,108 (95.5)	9,558 (104.9)	7,899 (82.6)	10,010 (126.7)	9,053 (90.4)	9,426 (104)
石油給湯機付ふろがま	台数	173 (96.8)	168 (97.4)	142 (84.5)	179 (126.0)	141 (78.6)	135 (96)
	金額	18,167 (97.1)	17,566 (96.7)	14,818 (84.4)	20,032 (135.2)	16,557 (82.7)	16,467 (100)
油だき温水ボイラー	台数	48 (98.7)	47 (98.4)	42 (88.7)	48 (114.6)	37 (77.7)	35 (93)
	金額	5,727 (103.7)	5,541 (96.7)	4,938 (89.1)	5,835 (118.2)	4,846 (83.1)	4,678 (97)
温水ルームヒーター（室外機）（油だき温水ボイラーの内数）	台数	6 (88.7)	7 (120.8)	6 (81.7)	7 (108.3)	5 (81.7)	5 (98)
	金額	425 (91.0)	522 (122.9)	425 (81.4)	500 (117.5)	415 (83.1)	413 (99)
潜熱回収型石油給湯機（小形給湯機、給湯機付ふろがま、油だき温水ボイラーの内数）	台数	44 (92.7)	41 (91.7)	35 (86.7)	45 (126.6)	37 (82.9)	35 (96)
	金額	5,427 (93.7)	5,009 (92.3)	4,383 (87.5)	5,877 (134.1)	5,097 (86.7)	5,075 (100)
石油ふろがま	台数	13 (97.7)	13 (103.9)	11 (83.1)	10 (86.6)	10 (100.0)	10 (100)
	金額	509 (98.7)	532 (104.5)	438 (82.4)	415 (94.7)	415 (100.0)	415 (100)
石油機器国内出荷金額合計		79,066 (90.6)	83,491 (105.6)	76,509 (91.6)	88,105 (115.2)	81,264 (92.2)	83,516 (103)

石油機器の台数値・金額値について

(1) 数値は2022年度までは出荷実績、2023年度は出荷実績見込み。出典は工業会自主統計。

(2) 各数値は端数を四捨五入しているため、内訳と合計が一致しないことがある。前年比は、数値の丸め方により本表の表示値による計算値と一致しないことがある。

(3) 「床暖房用石油ストーブ」と「石油ふろがま」は、2023(R5)年度出荷実績見込みと2024(R6)年度出荷予測については、2022(R4)年度の実績値を引用している。

３．品目の定義

３．１　ガス機器

[ガス調理機器]

ガスこんろの「単体型」…コンロ台、調理台、食卓などの上に置いて使用するタイプ（卓上型、据置型）のものをいう。

ガスこんろの「ビルトイン型」…システムキッチンの天板に落とし込んで取り付けるタイプのものをいう。

ガスこんろの「あんしん安全」とは以下の機能を有するもの。（JGKAS A104 に適合）

1)こんろバーナーの全口に調理油過熱防止装置を装着。

2)手前のこんろバーナー2 口に早切れ防止機能を装備。

3)こんろバーナーの全口とグリルがある場合はグリル部に消し忘れ消火機能を装備。

ガスオーブン（旧 複合形調理機器）…食品を直火によらず、放射熱、対流熱で調理する機器で、電子レンジ付きのものをいう。

[ガス温水機器]

瞬間湯沸器…給湯専用で追い焚き機能がないものをいう。

瞬間湯沸器の「元止式」…器具の入口側（給水側）の水栓の開閉でのみメーンバーナを点火・消火できる（元止）方式のもので、給湯配管できないものをいう。

瞬間湯沸器の「先止式」…器具の出口側(給湯先)の水栓の開閉でメーンバーナを点火・消火できる（先止）方式のもので、給湯配管できるものをいう。

温水給湯暖房機…給湯機能の他、温水床暖房等の機能があるものをいう。

補助熱源機…エネファーム、エコウィル、ハイブリッド給湯・暖房システム、ソラモ等に組み込まれる温水加熱用の機器をいう。

ふろがま…浴槽の水を沸かす機能をもつもの（給湯機能を持つものを含む）をいう。

ふろがまの「自然循環方式」…かま本体と浴槽との間で、水を熱対流により循環させふろを沸かすものをいう。

ふろがまの「半密閉式」…燃焼用の空気を屋内から給気し、排ガスを排気筒から屋外に排出する方式（略称：CF 式、FE 式)のものをいう。

ふろがまの「密閉式」…給排気筒により、燃焼用の空気を屋外から給気し、排ガスを屋外に排出する方式（略称：BF 式、BFDP 式、FF 式)のものをいう。

ふろがまの「屋外式」…屋外に設置する方式のもの。

ふろがまの「強制循環方式」…ポンプを備え、かま本体と浴槽との間で水を強制的に循環させ、ふろを沸かすものをいう。

ふろがまの「高温水供給方式」…浴槽に高温の差し湯をする専用の接続口を有し、高温水を供給することによって浴槽全体の湯温を上げるものをいう。

潜熱回収型ガス給湯器…排気ガス中の水蒸気が持つ「潜熱」を回収する二次熱交換器を持つガス給湯器。(瞬間湯沸器「先止式」、温水給湯暖房機、ふろがま「強制循環方式＋高温水供給方式」の内数)

[ガス暖房機器・カセットこんろ]

「暖房機器」は、暖房を行う機能を有する燃焼機器。（温水を利用して暖房を行う温水暖房システムは含まない）

カセットこんろ…液化石油ガスを充てんした容器（ボンベ）が部品又は附属品として取付けられる構造のこんろをいう。

カセットボンベ…カセットこんろに用いる液化石油ガスが充てんされた燃料容器のことをいう。

[ガス機器その他]

※2020 年度よりガス炊飯器、ガス貯蔵湯沸器・貯湯湯沸器は取扱社数減少により、統合。これにガス衣類乾燥機を加えた形で「ガス機器その他」として集計する。

炊飯器…自動で炊飯ができることを主目的とする機器をいう。

貯蔵湯沸器…タンクに貯えた水を加熱する構造で、湯温が下がると自動的にガスを燃焼させる。貯蔵部に圧がかからないものをいう。

貯湯湯沸器…タンクに貯えた水を加熱する構造で、湯温が下がると自動的にガスを燃焼させる。貯湯部に圧がかかり、給湯配管が可能なものをいう。

衣類乾燥機…燃焼熱で加熱した空気を送風機で通風して乾燥するもの。

３．２　石油機器

[石油暖房機器]

石油ストーブ…開放式の自然通気形で燃焼方式がしん式のもの
（JIS 名称：自然通気形開放式石油ストーブ）

強制通気形開放式石油ストーブ

※2013(H25)年度から以下の新たな区分に変更した。

旧区分：7kW 未満の強制通気形開放式石油ストーブ	旧区分：7kW 以上の強制通気形開放式石油ストーブ
⇩	⇩
新区分：家庭用の強制通気形開放式石油ストーブ（石油ファンヒーター）	新区分：左記以外の石油ファンヒーター（業務用など）

[石油温水機器]

石油給湯機…（JIS 名称：石油小形給湯機）

石油給湯機付ふろがま…（JIS 名称：石油給湯機付ふろがま）

油だき温水ボイラー…（JIS 名称：油だき温水ボイラ）

温水ルームヒーター（室外機）…室内機と室外機が温水コンセントを介して、セットで使用される温水暖房システムの室外機部分(油だき温水ボイラーの内数)

潜熱回収型石油給湯機…排気ガス中の水蒸気が持つ「潜熱」を回収する二次熱交換器を持つ石油給湯機。(石油給湯機、石油給湯機付ふろがま、油だき温水ボイラーの内数)

石油ふろがま…（JIS 名称：同）　ふろがま語句説明は「ガス温水機器」ふろがまを参照。

ガス・石油機器出荷実績見込みと出荷予測２０２４

２０２４年２月
編集　一般社団法人　日本ガス石油機器工業会
調査統計委員会
〒１０１－００４７
東京都千代田区内神田１－５－１２
北大手町スクエア３Ｆ
TEL：０３－６８１１－７３７０
FAX：０３－６８１１―７３７１
URL：https://www.jgka.or.jp

禁無断転載